


GUIDE Til Storskærm



Tænd din medbragte PC og tilslut et af kablerne



Ekstern strøm


USB stik

Lvdstik

ISDN stik (HDMI)


VGA stik (mest normale)

Tilkobles den bærbare PC'er



Afhæng af hvilket stik du bruger, skal du sikre dig at fordelerdåsen er i synk med det stik du har sat ind. (tryk fx på VGA knappen hvis du bruger et VGA stik.)

Fordelerdåsen sidder bag på Fladskærmen



Ved at trykke på denne knap kan du HÆVE eller SÆNKE Fladskærmen

Knappen findes bag på Fladskærmen

BEMÆRK: Når du rigger fladskærm og computer til, kan det være at skærmen starter med at være sort i et stykke tid etc.

Maskinen er generelt langsom i opstarten, så hav tålmodighed..